

## Handleiding voor de registratie in de ConstruBadge-toepassing

U vindt hieronder een beschrijving van de stappen die u moet volgen om uw bedrijf te registreren in de ConstruBadge toepassing.

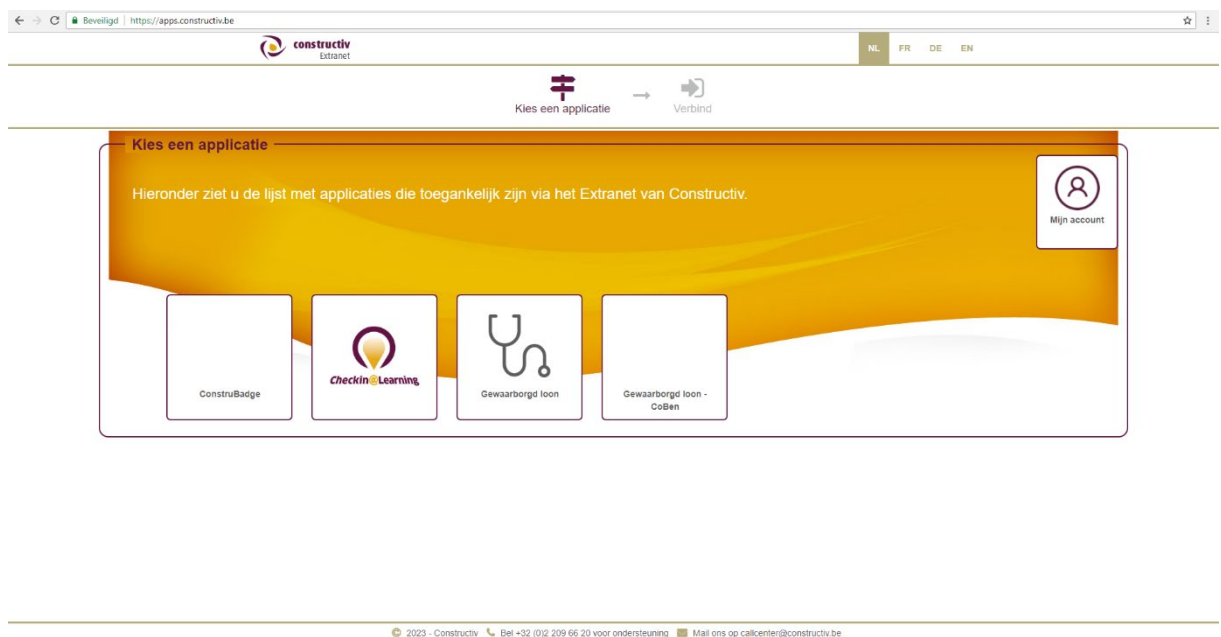
### 1. Kijk na of de software op uw PC niet verouderd is.

U kan zich inloggen op de ConstruBadge toepassing als uw PC, smartphone of tablet beschikt over een recent besturingssysteem en webbrowser (Google Chrome, Microsoft Edge, Safari).

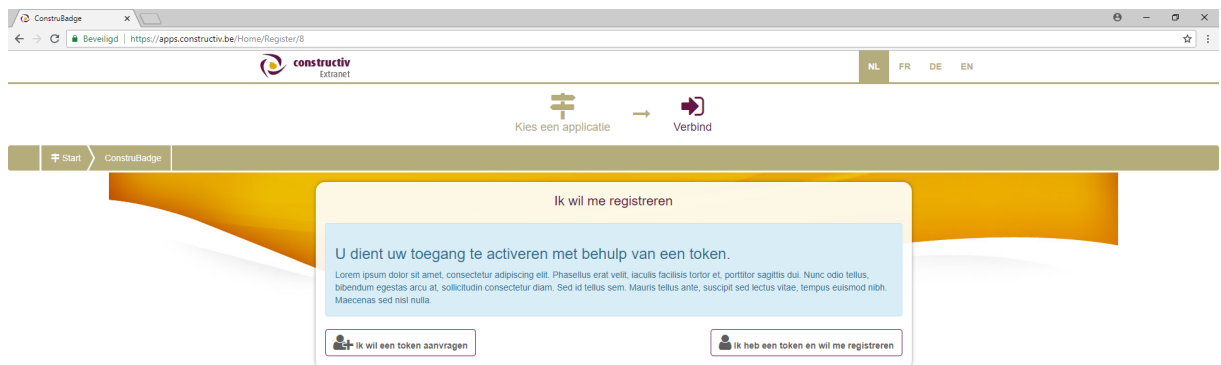
### 2. Waar kan ik mij registreren?

Ga naar de inlogpagina op volgend internetadres via deze link <https://apps.constructiv.be>

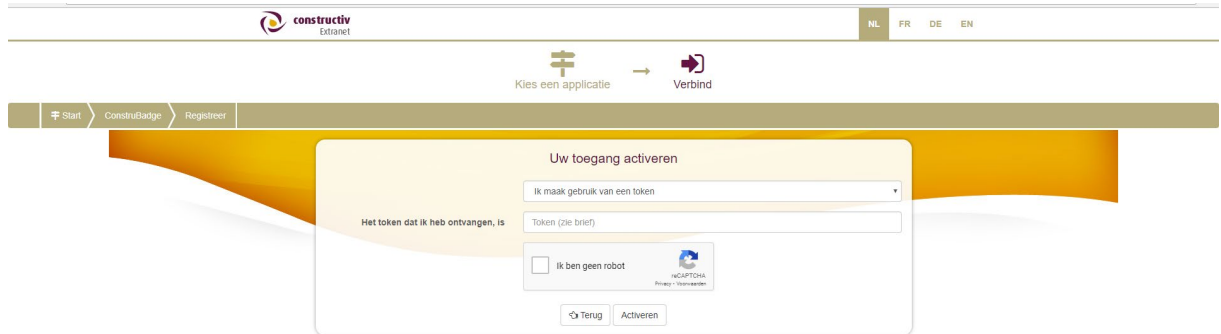
U komt op deze pagina terecht:



U klikt op “ConstruBadge” en vervolgens op “Nee, ik wil me registreren”. Op deze pagina kiest u voor “Ik heb een token en ik wil me registreren” als u van Constructiv een brief gekregen heeft met uw unieke code. Zo niet kunt u een nieuwe code aanvragen via [ConstruBadge@constructiv.be](mailto:ConstruBadge@constructiv.be).




Als u een token heeft, dan vult u deze op de volgende pagina in:



U bevestigt dat u geen robot bent, en klikt op “Activeren”.

Op onderstaande pagina vult u dan het e-mailadres in waarmee u zich wil registreren, en kiest u een wachtwoord.



Let op! Een wachtwoord moet uit minstens acht tekens bestaan, waaronder minstens

- 1 hoofdletter
- 1 kleine letter
- 1 cijfer
- 1 leesteken

U klikt op “Opslaan”. Binnen enkele ogenblikken ontvangt u een mail met de vraag om uw account te bevestigen. U klikt op de bevestigingslink in de mail. U heeft nu toegang tot de ConstruBadge webapplicatie, en kunt zich inloggen via <https://secure.constructiv.be/construbadge/>

Indien u er niet in slaagt u in te loggen, neem dan contact op met onze helpdesk op 02/209 66 16 of via mail op [ConstruBadge@constructiv.be](mailto:ConstruBadge@constructiv.be)